

SpeedFloor

Dvojité dno · The Exhibition Flooring

*Velmi rychle postavené bez použití nářadí
Až do 1,5 t/m² zatížitelné · výška 90–200 mm*

Spodní konstrukce

Hliník



- 90–120 mm výška pro ploché podesty
- velmi lehké
- povětrnostně stálé

Dřevo



- 130–200 mm výška
- vysoké zatížení
- vysoká flexibilita u překážek

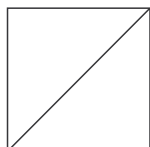
Krycí deska

*Pro hliníkovou konstrukci
Sendvičová deska 45 mm*

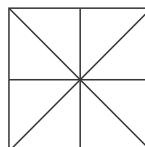
*Pro dřevěnou konstrukci
MFP deska 22 mm*

Samozřejmě je spodní konstrukce vhodná i pro jiné pokladové desky z jiných materiálů.

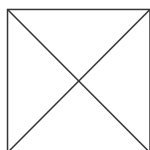
Stavební možnosti spodní konstrukce



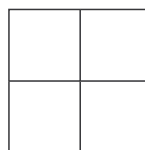
*Normální zatížení:
Unese velké množství lidí*



*Těžké zatížení:
až do 1,5 t pro m²*




*Střední zatížení:
na př. pro osobní vozy*



*Flexibilita:
na př. 50x50 cm Rastr*

Podlahová krytina:

Postaráme se o vaše přání výběru krytiny.



Koberec, laminát, nebo vaši ideu-rádi vám poradíme.

Ceny na dotázání.

Board Vision, s. r. o. · Stará 62 · 400 01 Ústí nad Labem
Tel.: +420 775 200 474; +420 608 200 093; +420 475 216 755; e-mail: operator@boardvision.cz

www.boardvision.cz